




Challenge your senses



Mediterranean Stucco

Vi har kombinert elegansen og kunsten fra fortiden med den kjemiske evolusjonen av nåtiden

Dette produktet er klar til bruk og er svært brukervennlig, det gjør at du kan få til en strøken glatt og polert overflate som har de særegne egenskapene av marmorering,glans og skyggespill.

Håndverket,fargene og finishen som oppnås med Stucco gjør en hver overflate til et unikt skreddersydd kunstverk. Gled deg!


Forbehandling: Dette produkter kan brukes innendørs og på ny og eldre overflate. Produktet kan også brukes på vegger og i tak. Det viktige er at overflaten er slett. Overflaten primes med primer fra INNOVA på forhånd.

Fargekart: Mediterranean Stucco er tilgjengelig i alle farger og toner. Et utvalg av de ser du lenger ned i katalogen.


Påføring: Påfør 2 eller 3 lag på ca 0,1mm som du glatter ut med en stålsparkel. Slip hvert lag med 600 korning slipepapir for å oppnå en helt slett overflate.

Polering og sluttresultat: Ved å bruke en polermaskin med polerull kan du få en unik dybde og glans i overflaten. Her påføres først crystallizer wax med sparkelspade og poleres med stål eller polermaskin

Sluttbehandling: For å øke overflatens motstandsdyktighet mot vann,skitt og støv påføres 2 strøk med Clear Coat MS(enkomponent lakk).



Cotton



Cream



Cappuccino



Cloud




Sky



Sahara




Dove



Shadow



Graphite



Moka



Mint



Pistachio




Amethyst



Cacao



Dijon



Ruby




Cinnamon



Tangerine



Canary



Sapphire